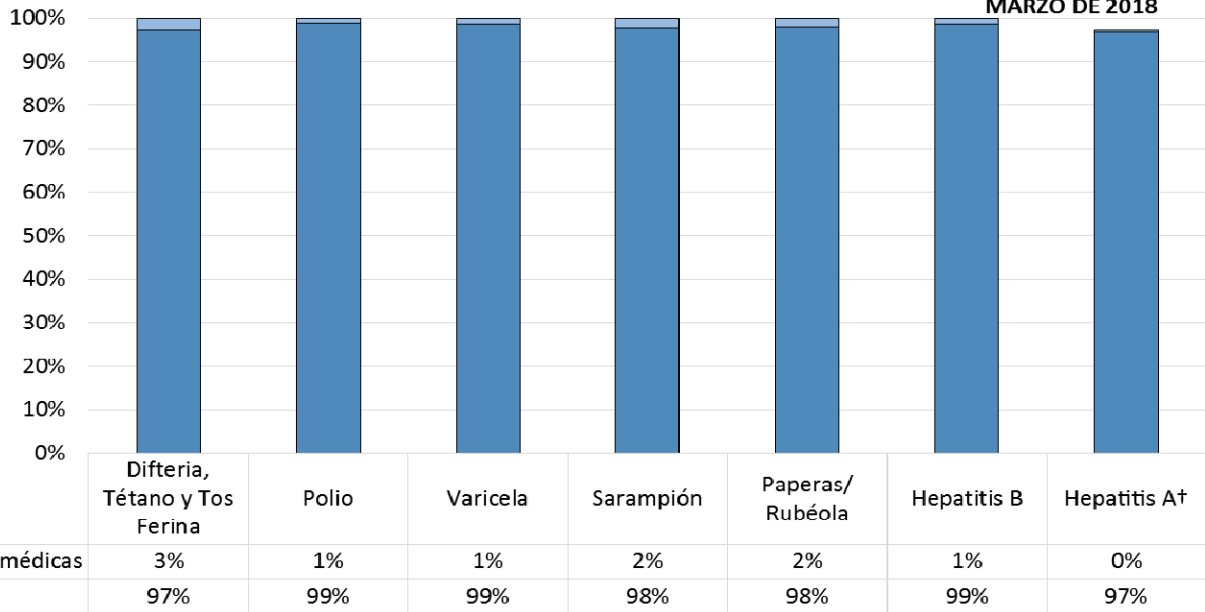


¿Cuántos niños en Junction City High School están vacunados?*

MARZO DE 2018



Número de niños en la escuela**: 541

Porcentaje de niños sin inmunizaciones o exenciones : 0%

Porcentaje de niños con una exención médica para una o más vacunas: 0%

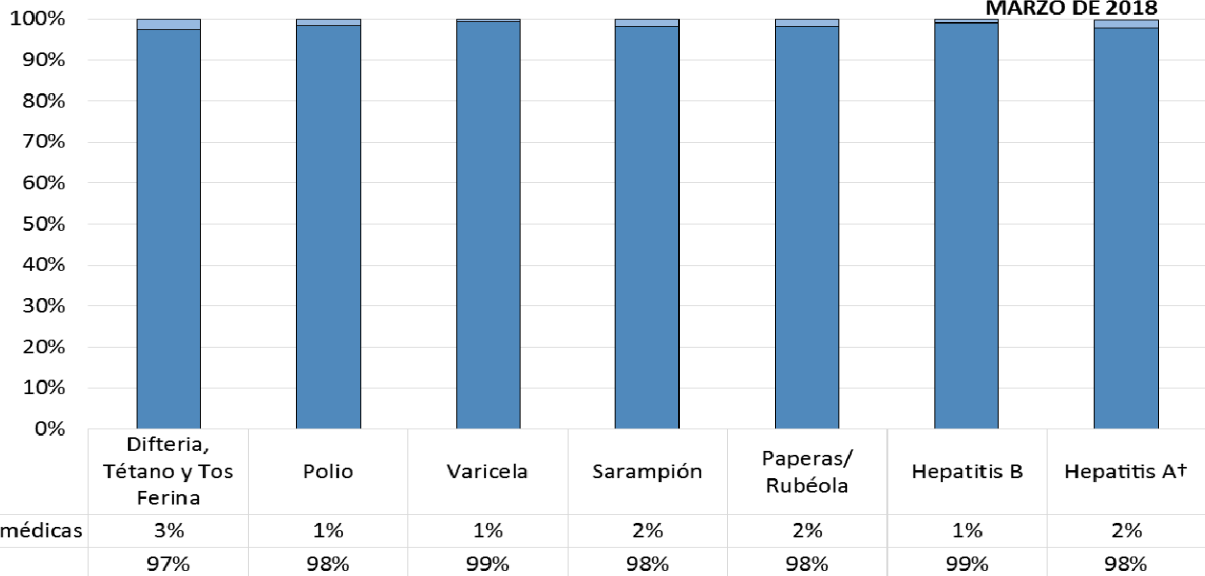
* No todas las vacunas son necesarias para todos los grados. Estos números no totalizan el 100% si algunos niños tienen exenciones médicas, o están incompletas, o si están en proceso de vacunación pero no necesitan una exención porque están dentro del horario.

**Hay también 0 niños matriculados a los que no se les exige que reporten vacunas debido a que sus registros están siendo seguidos por otro sitio, o asisten menos de 5 días al año.

†Espacios en blanco indican ésta vacuna no se exigió en estos grados en esta escuela, o esta vacuna fue requerida a menos de 10 niños.

¿Cuántos niños en Oaklea Middle School están vacunados?*

MARZO DE 2018



Número de niños en la escuela**: 505

Porcentaje de niños sin inmunizaciones o exenciones : 0%

Porcentaje de niños con una exención médica para una o más vacunas: 0%

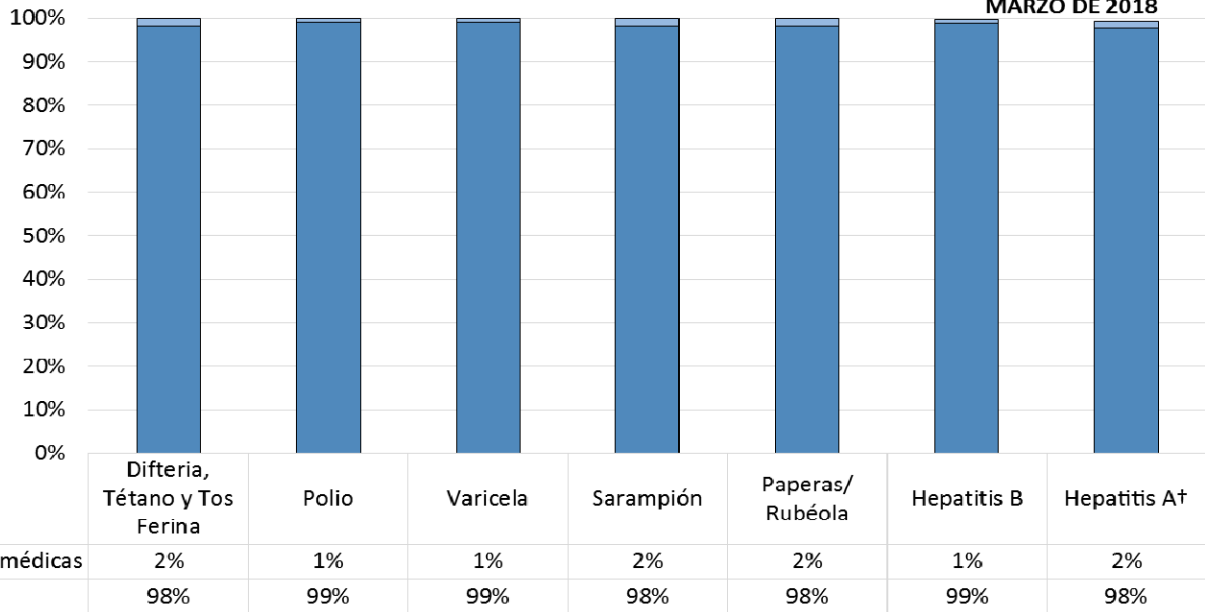
* No todas las vacunas son necesarias para todos los grados. Estos números no totalizan el 100% si algunos niños tienen exenciones médicas, o están incompletas, o si están en proceso de vacunación pero no necesitan una exención porque están dentro del horario.

**Hay también 0 niños matriculados a los que no se les exige que reporten vacunas debido a que sus registros están siendo seguidos por otro sitio, o asisten menos de 5 días al año.

†Espacios en blanco indican ésta vacuna no se exigió en estos grados en esta escuela, o esta vacuna fue requerida a menos de 10 niños.

¿Cuántos niños en Laurel Elementary School están vacunados?*

MARZO DE 2018



Número de niños en la escuela**: 473

Porcentaje de niños sin inmunizaciones o exenciones : 0%

Porcentaje de niños con una exención médica para una o más vacunas: 0%

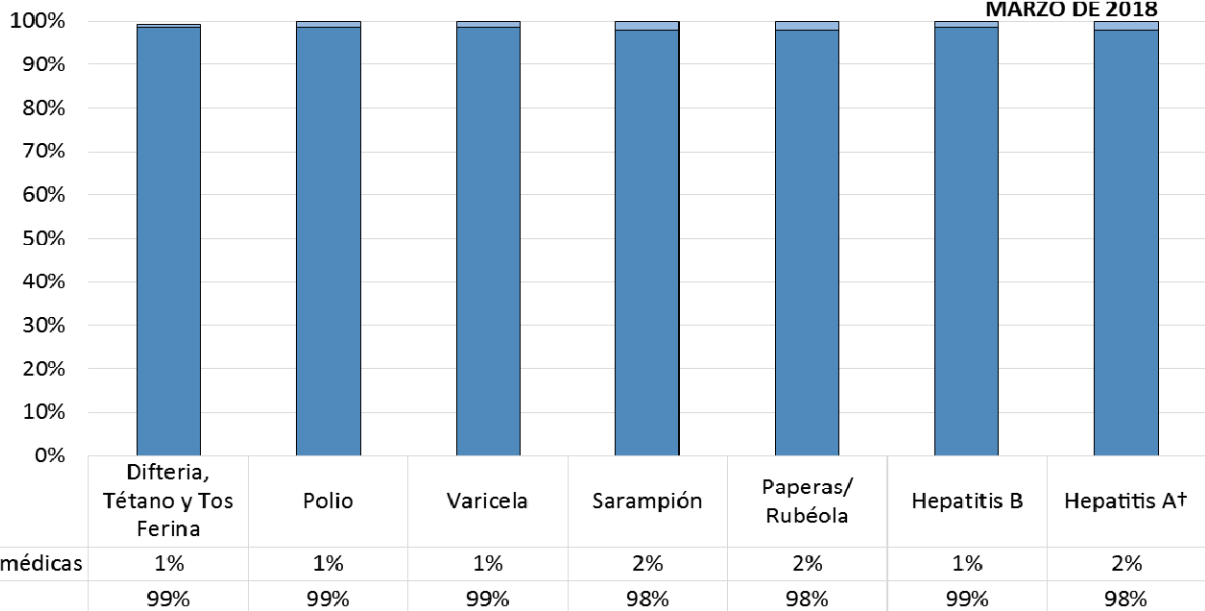
* No todas las vacunas son necesarias para todos los grados. Estos números no totalizan el 100% si algunos niños tienen exenciones médicas, o están incompletas, o si están en proceso de vacunación pero no necesitan una exención porque están dentro del horario.

**Hay también 0 niños matriculados a los que no se les exige que reporten vacunas debido a que sus registros están siendo seguidos por otro sitio, o asisten menos de 5 días al año.

†Espacios en blanco indican ésta vacuna no se exigió en estos grados en esta escuela, o esta vacuna fue requerida a menos de 10 niños.

¿Cuántos niños en Territorial Elementary están vacunados?*

MARZO DE 2018



Número de niños en la escuela**: 147

Porcentaje de niños sin inmunizaciones o exenciones : 0%

Porcentaje de niños con una exención médica para una o más vacunas: 0%

* No todas las vacunas son necesarias para todos los grados. Estos números no totalizan el 100% si algunos niños tienen exenciones médicas, o están incompletas, o si están en proceso de vacunación pero no necesitan una exención porque están dentro del horario.

**Hay también 0 niños matriculados a los que no se les exige que reporten vacunas debido a que sus registros están siendo seguidos por otro sitio, o asisten menos de 5 días al año.

†Espacios en blanco indican ésta vacuna no se exigió en estos grados en esta escuela, o esta vacuna fue requerida a menos de 10 niños.